

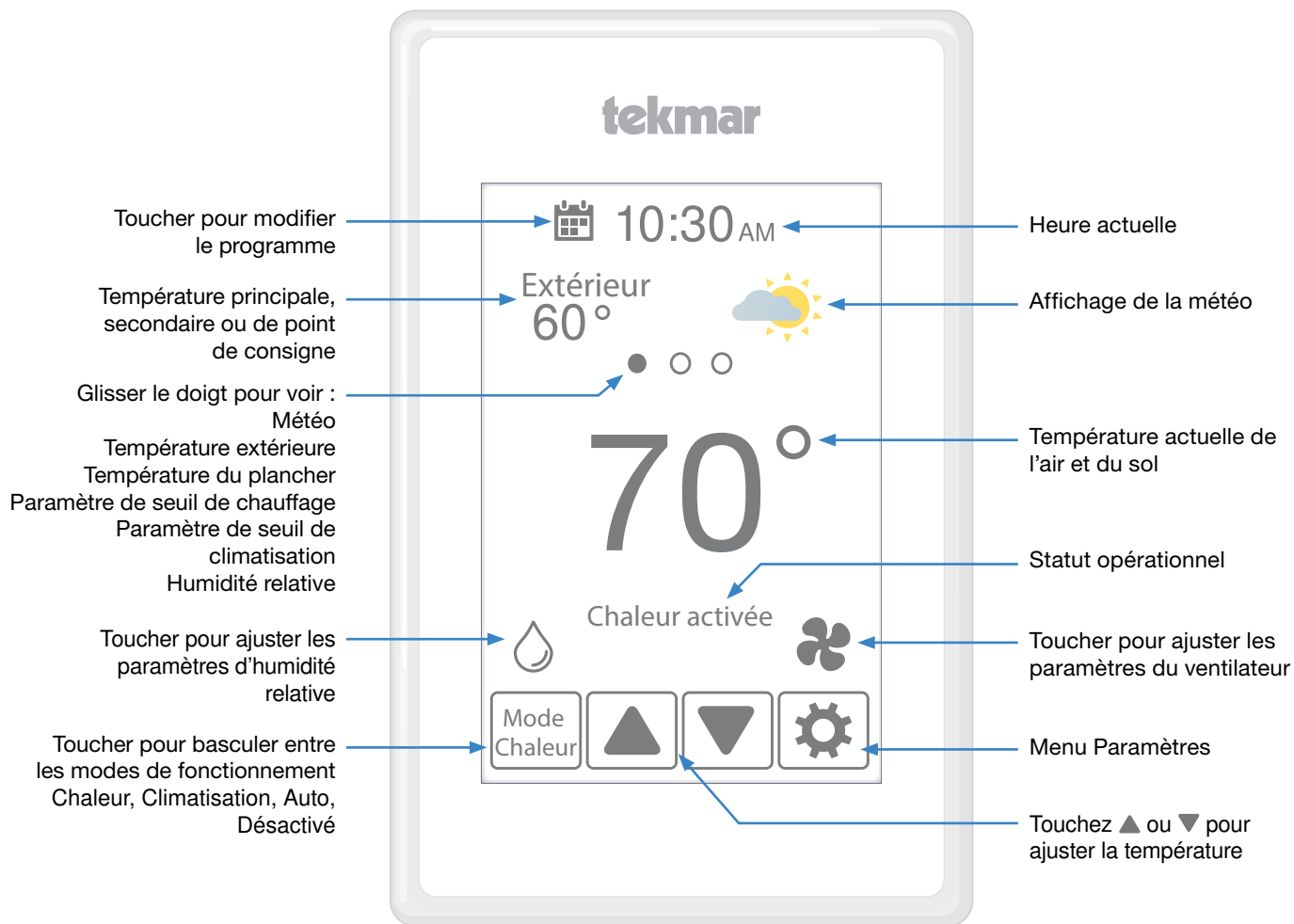
# Thermostat WiFi Invita™



# Connaissez votre thermostat

- L'écran d'accueil du thermostat affiche toute l'information sur le thermostat.
- Après 60 secondes d'inactivité, un écran en attente s'affiche, indiquant l'heure et la température.
- Toucher tout simplement l'écran pour l'éveiller et revenir à l'écran d'accueil.

## Affichage du thermostat WiFi Invita



## Symboles



Le ventilateur est activé



L'humidificateur est activé



Le déshumidificateur est activé



Le bouton d'information offre une description du paramètre




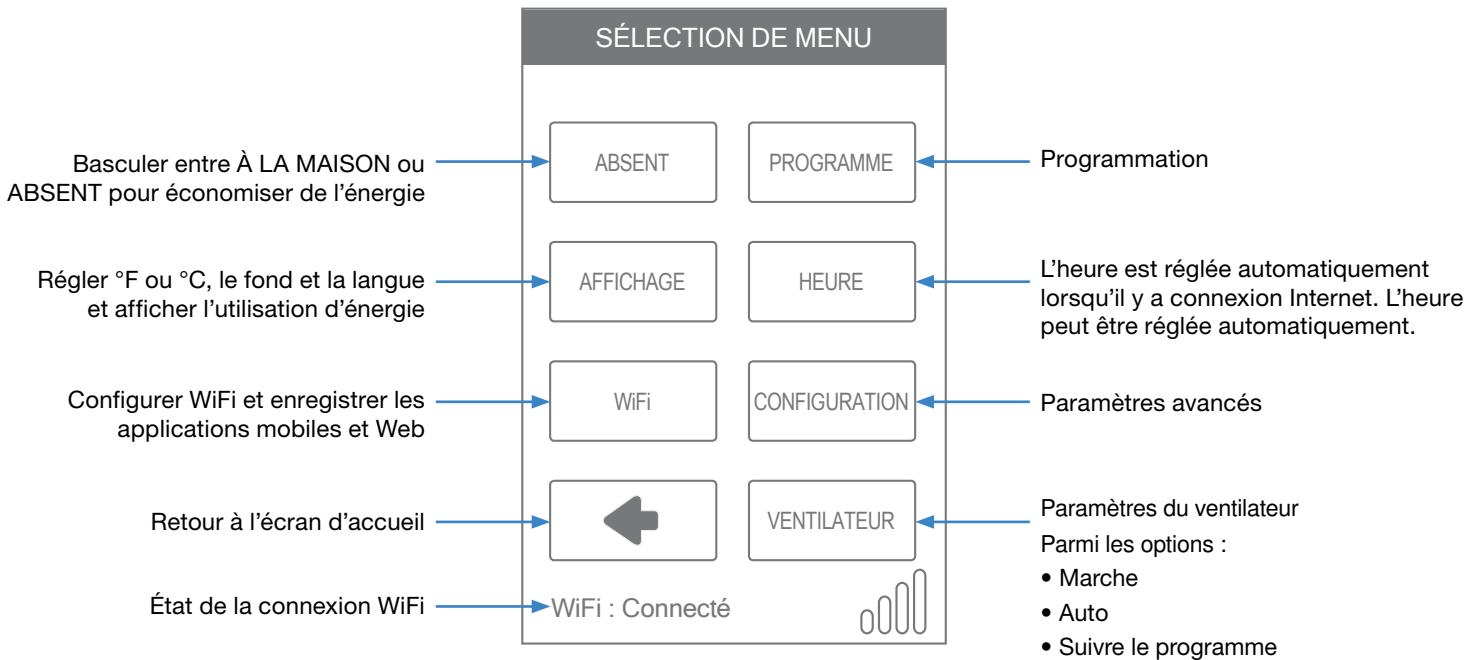
Confirmer le changement de paramètre



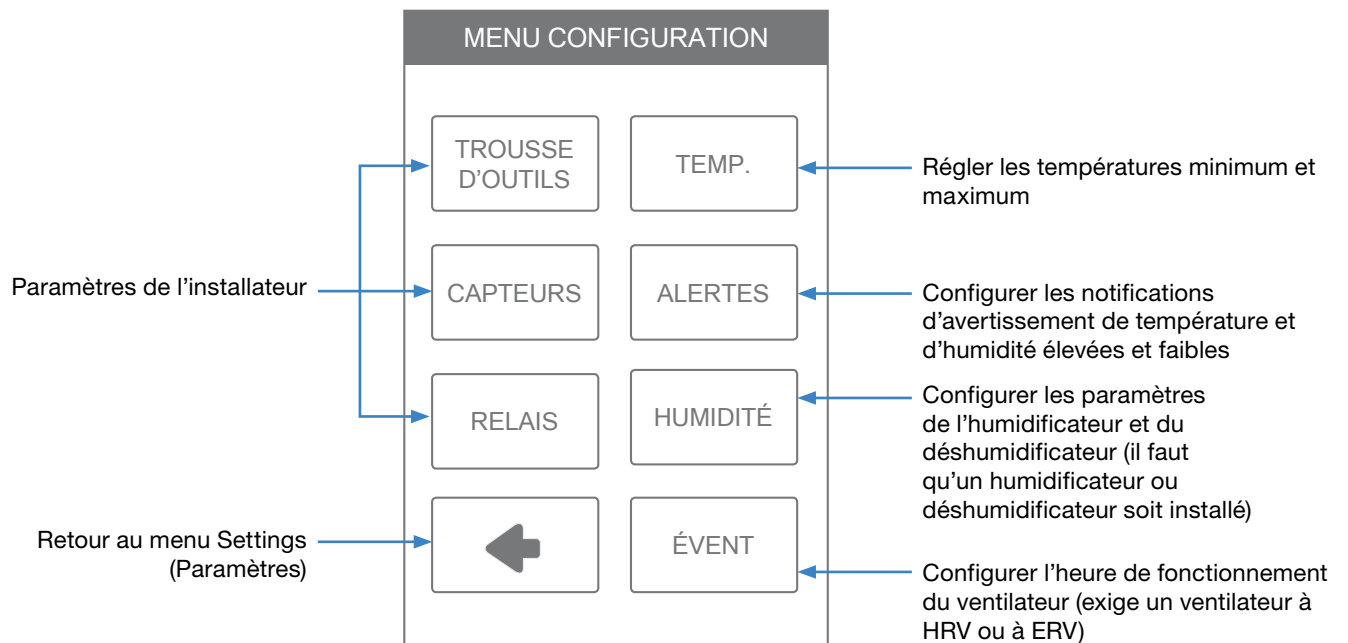
Annuler le changement de paramètre

# Menu Paramètres

Appuyer sur le bouton  pour ouvrir le menu des paramètres



# Menu de configuration des paramètres avancés



# Programmer un programme

**Programme** Lu Ma Me Je Ve

Réveil	6:00 AM	70°	75°
Départ	8:00 AM	65°	78°
Retour	6:00 PM	70°	75°
Sommeil	10:00 PM	65°	78°

Démarrage anticipé Marche | Programme Marche

✓ | Nouveau programme | ⓘ

Annotations:

- Groupe actuel de jours de programmation
- Aller au prochain groupe de jours de programmation
- Température de chauffage
- Température de refroidissement
- La fonction de démarrage anticipé prévoit les besoins de chauffage/climatisation et active le système approprié à l'avance.
- Retour à l'écran d'accueil
- Crée un nouveau programme

**Configuration du programme** Lu Ma Me Je Ve

Réveil  Marche  Ignorer

6:00 AM

Chauffer à 70 °F

Climatiser à 75 °F

✓ | ▲ | ▼ | ⓘ

Annotations:

- Configurez l'heure de début du programme
- Configurez la température de chauffage
- Configurez la température de climatisation
- Réglez-le sur Marche pour suivre le programme. Réglez-le sur Désactivé pour utiliser la même température tout le temps.
- Cliquez sur Ignorer si vous ne désirez pas de changement de température

# Configurer WiFi

## AVIS

Avant d'utiliser les fonctions WiFi de ce produit, vous devez accepter les conditions d'utilisation, modifiées périodiquement et disponibles sur [invitaConnect.com/terms](http://invitaConnect.com/terms). Si vous n'acceptez pas ces conditions, vous pouvez quand même utiliser ce produit mais sans les fonctionnalités WiFi.

Si vous configurez manuellement des valeurs erronées de date et d'heure, il est possible que le thermostat ne puisse pas communiquer avec l'application mobile. Si vous utilisez une connexion Internet, il est recommandé d'utiliser le réglage automatique de l'heure.

Le thermostat est livré avec un tutoriel décrivant les étapes de configuration de la connexion WiFi.

**Tutoriel**

Avant d'utiliser les fonctionnalités WiFi de ce produit pour la première fois, vous devez accepter les Conditions d'utilisation, disponibles à l'adresse <http://InvitaConnect.com/terms> en appuyant sur **ACCEPTER** ci-dessous.

Si vous n'acceptez pas ces conditions, vous pouvez quand même utiliser ce produit mais sans les fonctionnalités WiFi.

**REFUSER**   **ACCEPTER**

### Étape 1

Acceptez les Conditions d'utilisation.

**WiFi**

Arrêt

Marche

**SUIVANT**

### Étape 2

Activez la fonction WiFi.

**SSID du réseau**

Sélectionnez un réseau dans la liste :

Votre domicile ▼

← **CONNECTER**

### Étape 3

Entrez le nom du réseau sans fil. Il doit être compatible avec le chiffrement de sécurité WPA2.

**Saisir le mot de passe**

[Text input field]

A B C D E F

G H I J K L

M N O P Q R

S T U V W X

Y Z [ ] Maj A/1 Suppr

← **CONNECTER**

### Étape 4

Saisissez le mot de passe du système WiFi.

**Code postal**

[Text input field]

1 2 3 4 5 6

7 8 9 0 - /

: ; ( ) \$ &

@ " ' , ? !

' \ [ ] Maj A/1 Suppr

**OK**

### Étape 5

Saisissez votre code postal. Cette information détermine votre position pour les prévisions météorologiques.

**Source de l'heure**

Automatique

Manuel

**SUIVANT**

### Étape 6

Choisissez si l'heure doit être réglée manuellement ou automatiquement via Internet.

# Applications mobiles et Web

Si vous désirez visualiser et modifier les réglages du thermostat WiFi avec une tablette ou un téléphone mobile, téléchargez l'application mobile invita Connect disponible sur Apple® iTunes® Store et sur Google Play® Store.

Vous pouvez aussi aller sur InvitaConnect.com et accéder aux fonctions de commande directement sur votre navigateur.



## Étape 1

Créez un compte. Puis connectez-vous avec votre nom d'utilisateur et votre mot de passe.



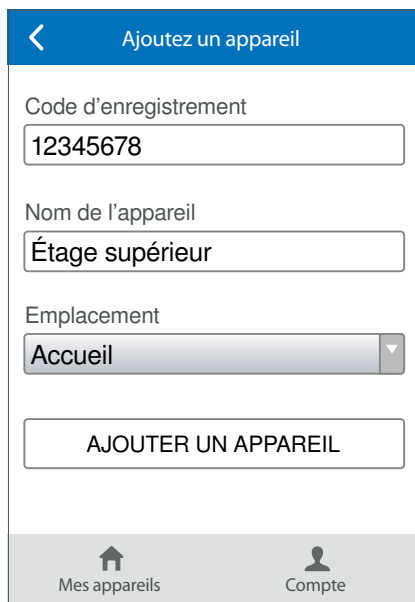
## Étape 2

Ajoutez un appareil



## Étape 3

Sur le thermostat, ouvrez le menu WiFi et appuyez sur Enregistrer un appareil. Le code est valide pendant 30 minutes.



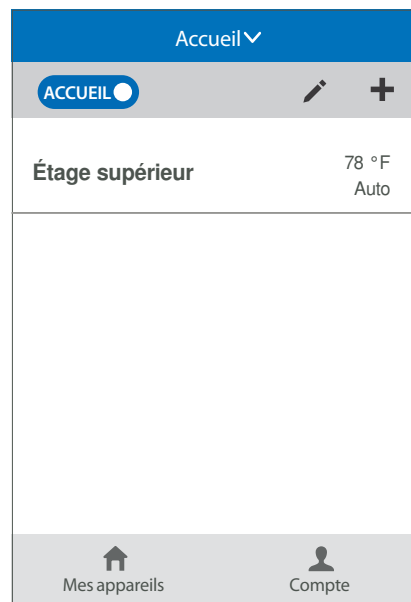
## Étape 4

- Repérez le numéro à 8 chiffres identifiant le thermostat et saisissez-le dans l'application mobile.
- Saisissez le nom de la pièce où est situé le thermostat.
- Saisissez le nom de l'emplacement de l'édifice où se trouve le thermostat.



## Étape 5

Modifiez votre compte et enregistrez vos modifications.



Le thermostat apparaît maintenant sur la page Mes appareils.

# Utilisation de l'application mobile

Choisissez l'emplacement de l'édifice

À LA MAISON
  ABSENT

Configurez le paramètre ABSENT pour réduire votre consommation d'énergie lorsque vous vous absentez un jour ou plus

Voir et changer de thermostat

Ajoutez un appareil

Modifier les informations de lieu

Modifier les informations du compte

Changer de mode et choisissez Chauffage d'urgence, Chauffage, Climatisation, Auto ou Désactivé

Modifier les paramètres de chauffage et de climatisation

Enregistrez le changement de température dans le programme

Retournez à l'écran d'accueil

Afficher et modifier les paramètres

Voir et modifier le programme

Modifier les informations d'appareil

Le changement de température est maintenu jusqu'à ce que le programme soit modifié.

# Garantie

**Garantie limitée. La responsabilité de tekmar relativement à cette garantie est limitée. En prenant possession d'un produit tekmar (ci-après le « produit »), l'acheteur accepte les conditions de la garantie limitée en vigueur à la date de vente du produit, qu'il atteste avoir lue et comprise.**

**La garantie limitée tekmar offerte à l'acheteur pour les produits visés par les présentes est une garantie transmissible du fabricant que l'acheteur est autorisé à transmettre à ses clients. La garantie limitée protège le produit tekmar contre les défauts de matériaux ou de fabrication dans la mesure où le produit est installé et utilisé conformément aux instructions de tekmar, ce qui exclut donc l'usure normale du produit. La garantie transmissible est valide pendant vingt-quatre (24) mois à compter de la date de fabrication si le produit n'est pas installé durant cette période ou pendant douze (12) mois à compter de la date d'installation documentée du produit si l'installation est réalisée dans un délai de vingt-quatre (24) mois à compter de la date de fabrication.**

La responsabilité de tekmar dans le cadre de cette garantie limitée est restreinte aux choix suivants, à l'entière discrétion de tekmar : paiement par tekmar des pièces et de la main-d'œuvre nécessaires pour réparer les défauts de matériaux et/ou de fabrication du produit défectueux; remplacement du produit défectueux par un produit sous garantie; octroi d'un crédit ne pouvant dépasser le coût original du produit défectueux, sachant que la réparation, le remplacement ou le crédit constituent le seul recours possible envers tekmar. En outre, sans aucunement restreindre la portée des présentes, tekmar réfute toute responsabilité contractuelle, civile ou stricte concernant quelque perte, coût, dépense, inconvénient ou dommage (peu importe qu'il s'agisse de dommages directs, indirects, spéciaux, secondaires, accessoires ou fortuits), découlant de la possession ou de l'utilisation du produit ou encore de tout défaut de matériaux ou de fabrication, ce qui s'applique notamment à toute responsabilité pour bris de contrat fondamental.

La garantie limitée transmissible s'applique uniquement aux produits défectueux retournés à tekmar durant la période de garantie. Cette garantie limitée ne couvre pas le coût des pièces et de la main-d'œuvre nécessaires pour enlever ou transporter le produit défectueux, ni pour réinstaller le produit réparé ou de remplacement, ce qui signifie que ces coûts et dépenses relèvent de l'accord de l'acheteur et de sa garantie à ses clients.

Toutes les déclarations ou garanties concernant le produit faites par l'acheteur à ses clients qui diffèrent ou dépassent les conditions de la garantie limitée tekmar seront sous l'entière responsabilité de l'acheteur. L'acheteur accepte d'indemniser et de dégager tekmar de toute responsabilité concernant toute réclamation, toute responsabilité ou tout dommage de quelque type ou nature que ce soit relativement à de telles déclarations ou garanties de l'acheteur à ses clients.

La garantie limitée transmissible ne s'applique pas si le produit retourné a été endommagé à cause d'une négligence d'une personne ne travaillant pas pour tekmar, d'un accident, d'un incendie, d'une catastrophe naturelle, d'un abus ou d'une mauvaise utilisation, de même que s'il a été endommagé par une modification, une altération ou un accessoire ajouté après l'achat, sans autorisation de tekmar, ou encore si le produit n'a pas été installé conformément aux instructions de tekmar et/ou les normes et réglementations locales, si le produit a été mal installé ou si le produit n'a pas été utilisé conformément aux instructions de tekmar.

**CETTE GARANTIE PRÉVAUT SUR TOUTE AUTRE GARANTIE EXPRESSE OU IMPLICITE DONT LES LOIS APPLICABLES PERMETTENT L'EXCLUSION CONTRACTUELLE, CE QUI S'APPLIQUE NOTAMMENT À TOUTE GARANTIE IMPLICITE DE COMMERCIALISATION, DE CONVENANCE À UN USAGE QUELCONQUE, DE DURABILITÉ, DE DESCRIPTION DU PRODUIT, DE NON-VIOLATION D'UN BREVET OU D'UNE MARQUE, DE RESPECT/ NON-VIOLATION D'UNE RÉGLEMENTATION ENVIRONNEMENTALE, DE SANTÉ OU DE SÉCURITÉ. EN OUTRE, LA DURÉE DE TOUTE AUTRE GARANTIE N'ÉTANT PAS CONTRACTUELLEMENT EXCLUE PAR LES PRÉSENTES, CELLE-CI EST LIMITÉE À VINGT-QUATRE (24) MOIS APRÈS LA DATE DE FABRICATION, SOUS RÉSERVE DES LOIS ET RÉGLEMENTATIONS EN VIGUEUR.**

**Procédure de retour de produit sous garantie.** Tout produit semblant présenter un défaut de matériaux ou de fabrication doit être retourné avec une note décrivant le défaut au représentant tekmar couvrant le territoire où le produit est situé. Si tekmar reçoit une demande ne provenant pas d'un représentant tekmar, incluant toute demande provenant d'un acheteur (n'étant pas un représentant tekmar) ou d'un client d'un acheteur, concernant une possible réclamation sous garantie, la seule obligation de tekmar sera de fournir l'adresse et les autres coordonnées du représentant tekmar approprié.

## Besoin d'aide? Visitez notre site Web ou contactez-nous.

tekmarControls.com | tekmar.customerservice@wattswater.com | 1-800-438-3903



A WATTS Brand

Toutes les spécifications sont sujettes à modification sans préavis.

Tel: 1-800-438-3903 • Fax : (250) 984-0815  
tekmarControls.com